



ФЕДЕРАЛЬНАЯ СЛУЖБА
ГОСУДАРСТВЕННОЙ СТАТИСТИКИ
(Нижегородстат)

О финансовом состоянии организаций Нижегородской области



январь – февраль 2023 года



ФЕДЕРАЛЬНАЯ СЛУЖБА ГОСУДАРСТВЕННОЙ СТАТИСТИКИ

Территориальный орган Федеральной службы
государственной статистики по Нижегородской области
(Нижегородстат)

О финансовом состоянии организаций

Нижегородской области
январь – февраль 2023 года

- 01 Сальдированный финансовый результат организаций
- 02 Прибыль организаций
- 03 Убыток организаций
- 04 Финансовые результаты деятельности организаций
- 05 Доля организаций, получивших прибыль (убыток)

*По оперативным данным формы П-3 по кругу крупных и средних организаций,
по сопоставимому кругу, в соответствии с методологией бухгалтерского учета





САЛЬДИРОВАННЫЙ ФИНАНСОВЫЙ РЕЗУЛЬТАТ

январь – февраль 2023 г., млн рублей в % к соответствующему периоду предыдущего года*

2023 ГОД

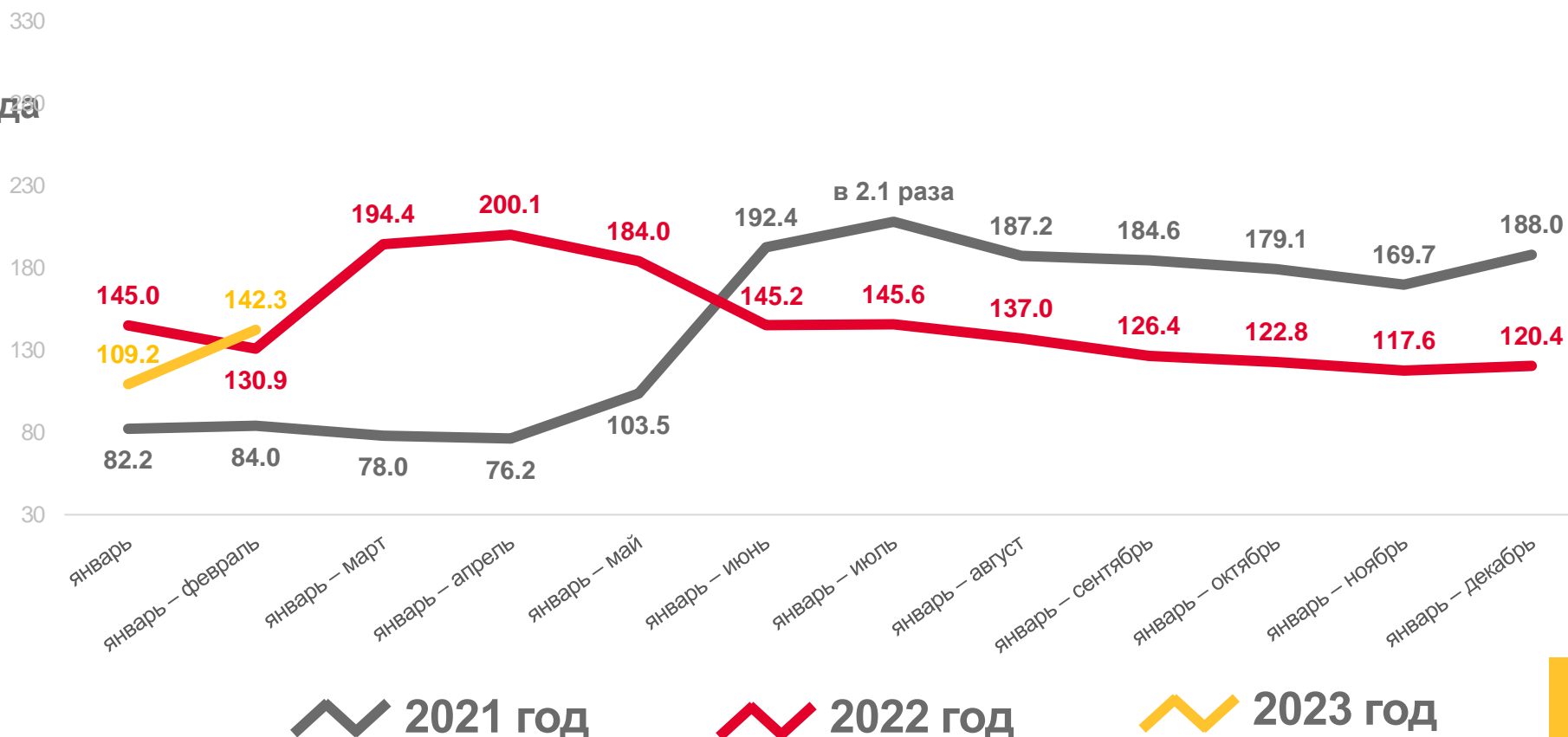
январь – февраль 2023 года

67 286,1

млн руб.

142,3 %

к январю – февралю 2022 года



САЛЬДИРОВАННЫЙ ФИНАНСОВЫЙ РЕЗУЛЬТАТ ОРГАНИЗАЦИЙ

январь – февраль 2023 г., млн рублей



36 213,6

Обрабатывающие производства



9 469,5

Торговля оптовая и розничная; ремонт автотранспортных средств и мотоциклов



8 992,8

Обеспечение электрической энергией, газом и паром; кондиционирование воздуха



4,3

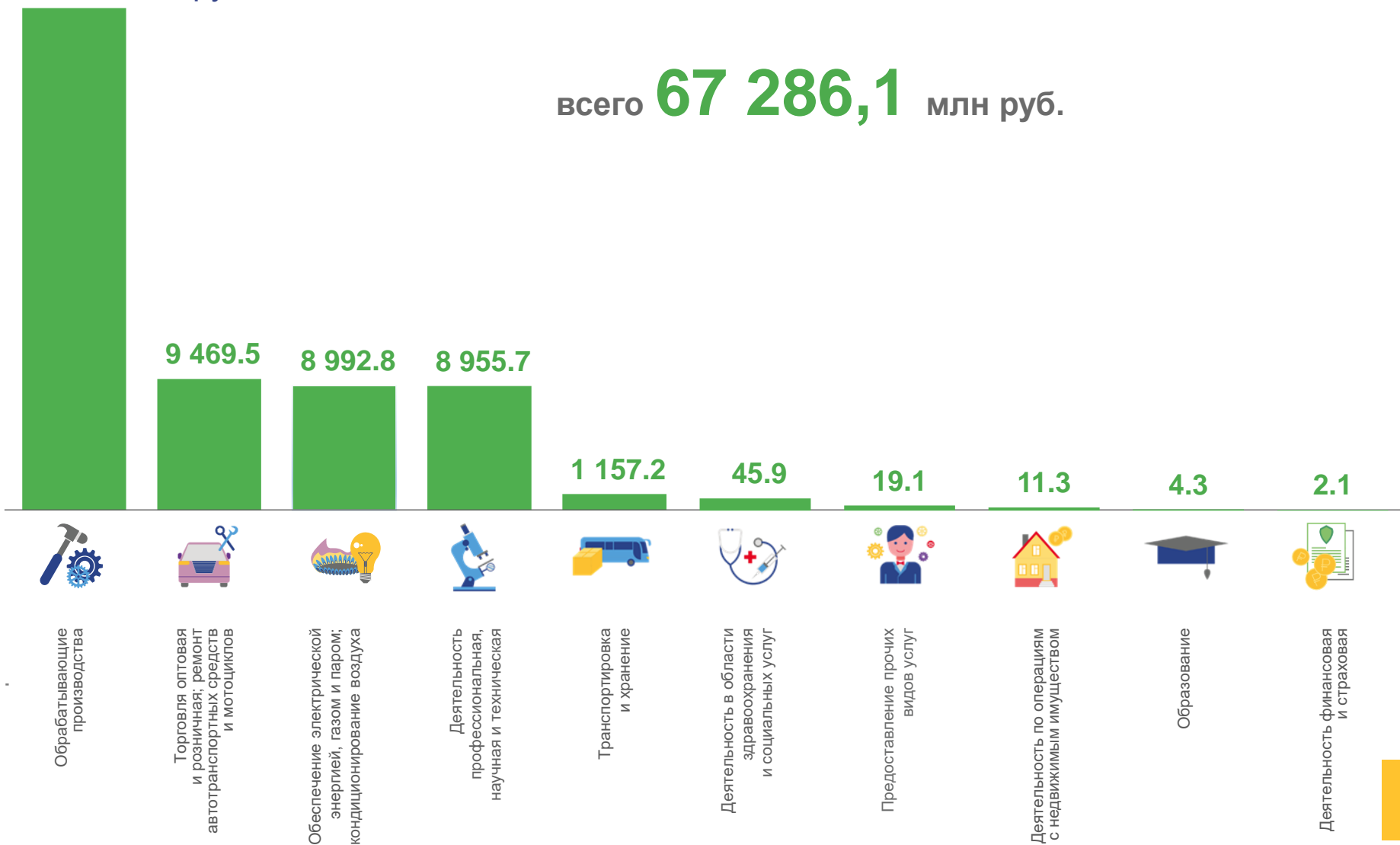
Образование



2,1

Деятельность финансовая и страховая

всего **67 286,1** млн руб.



САЛЬДИРОВАННЫЙ ФИНАНСОВЫЙ РЕЗУЛЬТАТ ОРГАНИЗАЦИЙ

январь – февраль 2023 г., млн рублей




Деятельность профессиональная, научная и техническая

8 955,7 млн руб.

(96,4 %)

в % к январю – февралю 2022 г.



Деятельность в области архитектуры и инженерно-технического проектирования, технических испытаний, исследований и анализа

9 729,8

млн руб.

(101,4%)

59,2

млн руб.

(108,4%)

в % к январю – февралю 2022 г. в % к январю – февралю 2022 г. в % к январю – февралю 2022 г. в % к январю – февралю 2022 г. в % к январю – февралю 2022 г.



Научные исследования и разработки

813,3

млн руб.

(167,5%)

898,6

млн руб.

(118,0%)



Деятельность рекламная и исследование конъюнктуры рынка

...

млн руб.

(...)

...

млн руб.

(-)

■ прибыль

■ убыток

САЛЬДИРОВАННЫЙ ФИНАНСОВЫЙ РЕЗУЛЬТАТ ОРГАНИЗАЦИЙ

январь – февраль 2023 г., млн рублей



Транспортировка и хранение

1 157,2 млн руб.

(198,0%) к январю – февралю 2022 г.



Деятельность сухопутного и трубопроводного транспорта

2 443,4 млн руб.

(76,9%)

к январю – февралю 2022 г.

863,3 млн руб.

(190,5%)

к январю – февралю 2022 г.



Складское хозяйство и вспомогательная транспортная деятельность

352,4 млн руб.

(141,5%)

к январю – февралю 2022 г.

22,3 млн руб.

(67,0%)

к январю – февралю 2022 г.

Деятельность сухопутного и трубопроводного транспорта



Деятельность прочего сухопутного пассажирского транспорта

15,7 млн руб.

750,6 млн руб.

(в 2,2 раза)

(170,4%)

к январю – февралю 2022 г.

к январю – февралю 2022 г.



Деятельность автомобильного грузового транспорта и услуги по перевозкам

409,4 млн руб.

107,6 млн руб.

(165,5%)

(в 11,8 раза)

к январю – февралю 2022 г.

к январю – февралю 2022 г.



Деятельность трубопроводного транспорта

... млн руб.

... млн руб.

(...)

(...)

к январю – февралю 2022 г.

к январю – февралю 2022 г.

■ прибыль

■ убыток



ПРИБЫЛЬ ОРГАНИЗАЦИЙ

январь – февраль 2023 г., млн рублей

38 755,9

76 425,7 млн руб. всего по Нижегородской области



38 755,9

Обрабатывающие производства



10 629,4

Деятельность профессиональная, научная и техническая



9 927,9

Торговля оптовая и розничная; ремонт автотранспортных средств и мотоциклов



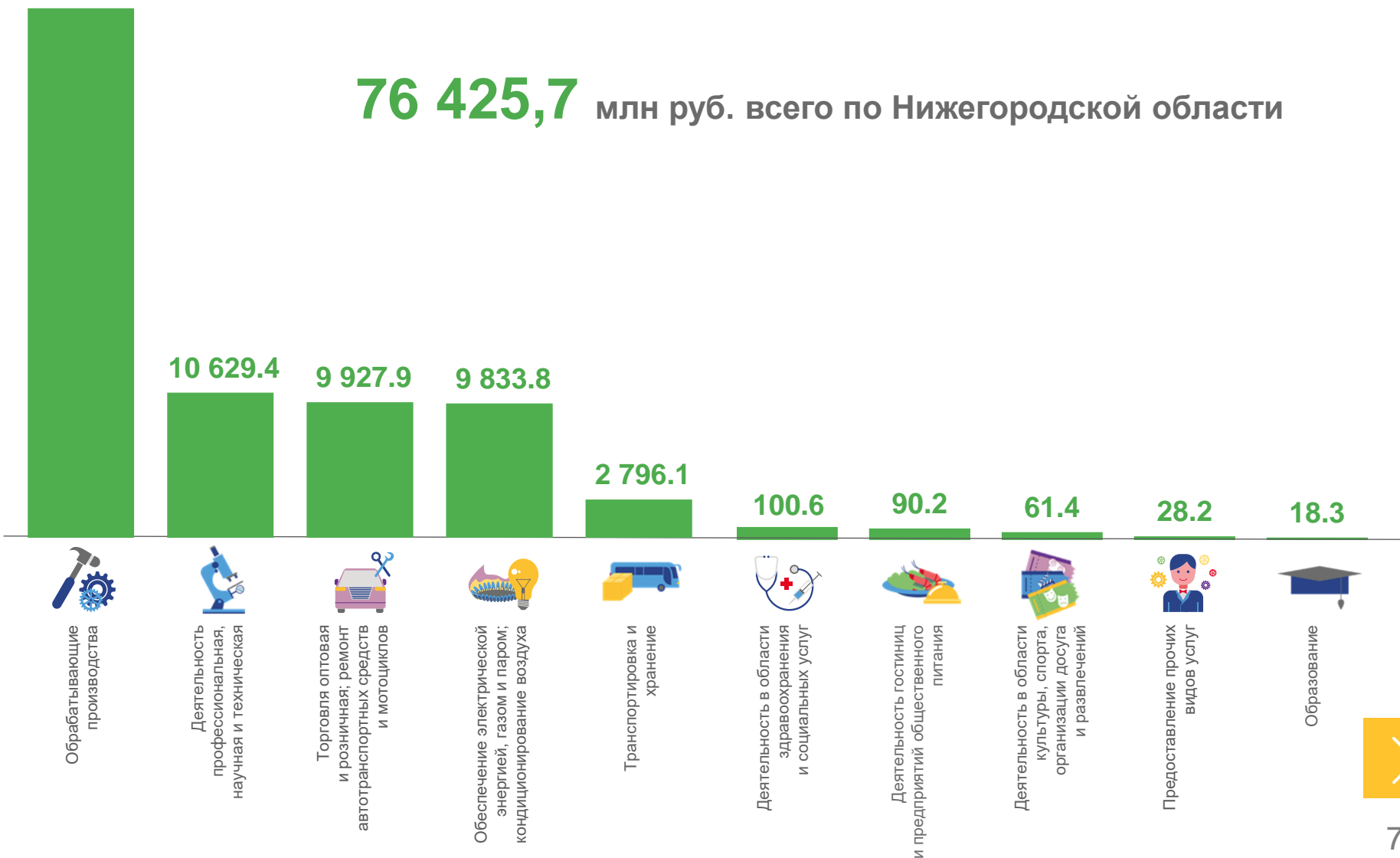
28,2

Предоставление прочих видов услуг



18,3

Образование



УБЫТОК ОРГАНИЗАЦИЙ

январь – февраль 2023 г., млн рублей



2 542,3

Обрабатывающие производства



1 673,7

Деятельность профессиональная, научная и техническая



1 638,9

Транспортировка и хранение



8,7

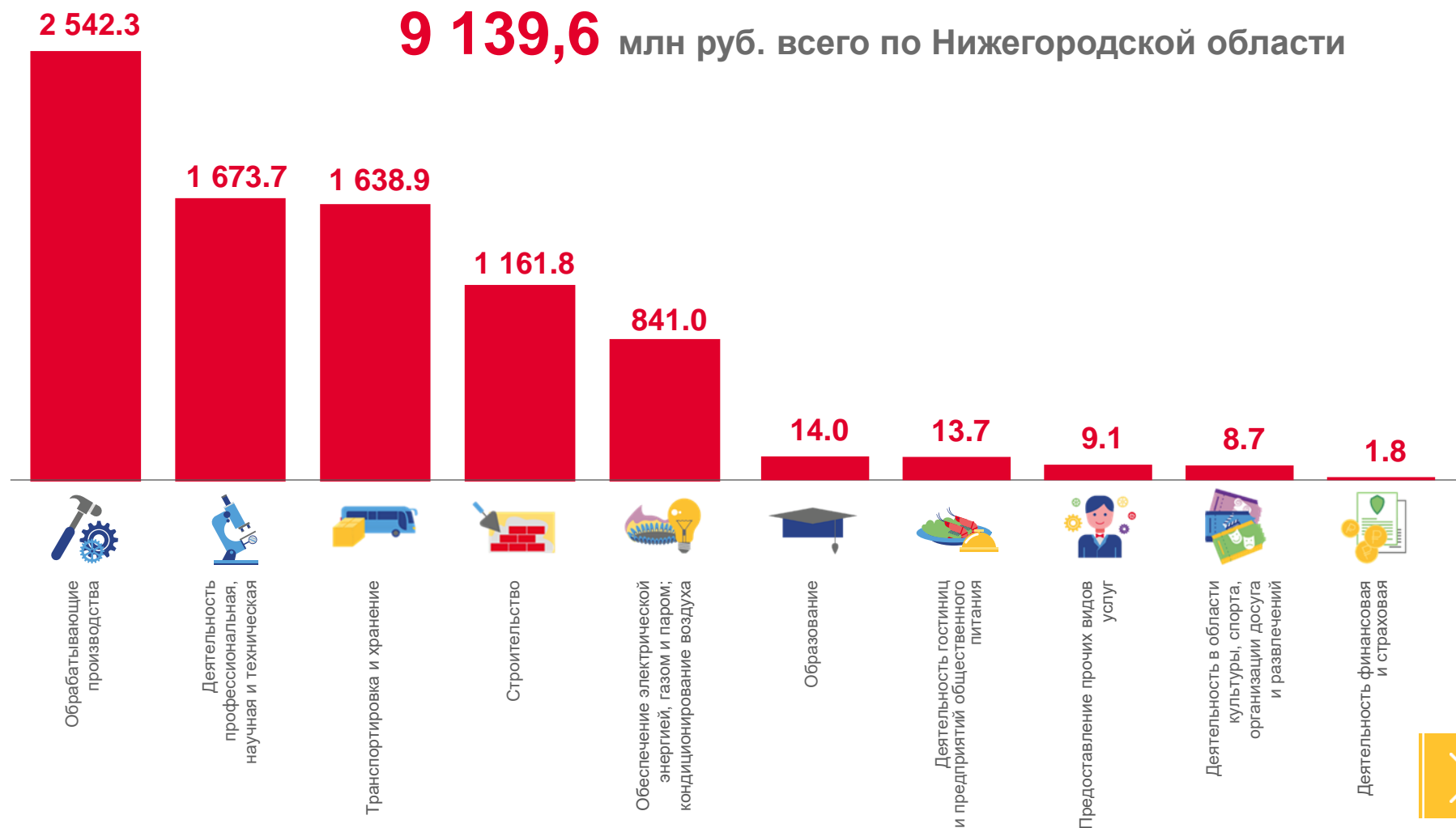
Деятельность в области культуры, спорта, организации досуга и развлечений



1,8

Деятельность финансовая и страховая

9 139,6 млн руб. всего по Нижегородской области





ФИНАНСОВЫЕ РЕЗУЛЬТАТЫ ДЕЯТЕЛЬНОСТИ ОРГАНИЗАЦИЙ

январь – февраль 2023 г., в % к соответствующему периоду предыдущего года*

УБЫТОК



ПРИБЫЛЬ



ДОЛЯ ПРИБЫЛЬНЫХ ОРГАНИЗАЦИЙ

январь – февраль 2023 г., %

72,0 % в целом по Нижегородской области



89,7%

Сельское, лесное хозяйство, охота, рыболовство и рыбоводство



84,0%

Предоставление прочих видов услуг



83,0%

Торговля оптовая и розничная; ремонт автотранспортных средств и мотоциклов



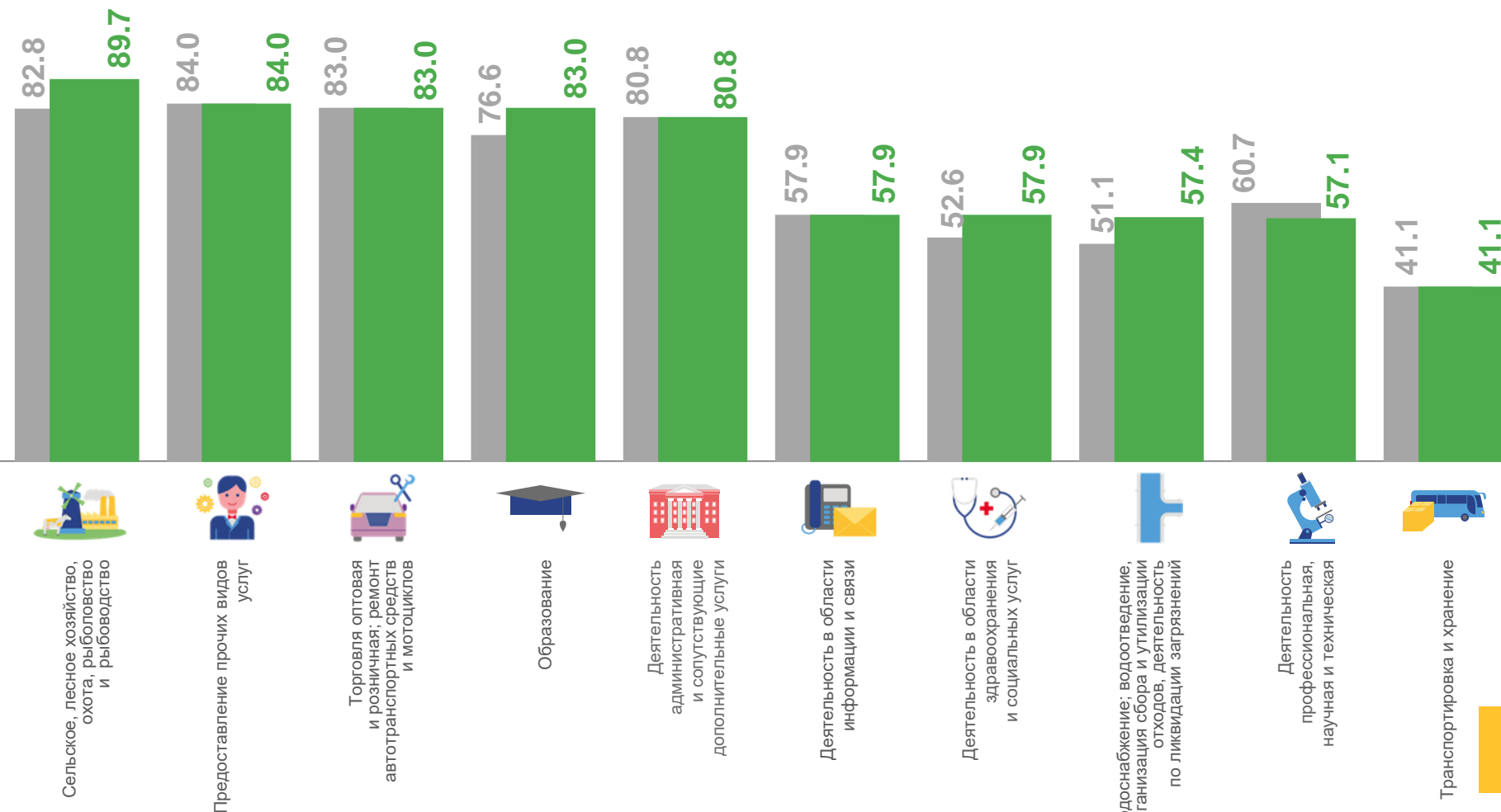
57,1%

Деятельность профессиональная, научная и техническая



41,1%

Транспортировка и хранение



■ Январь – февраль 2022 г.

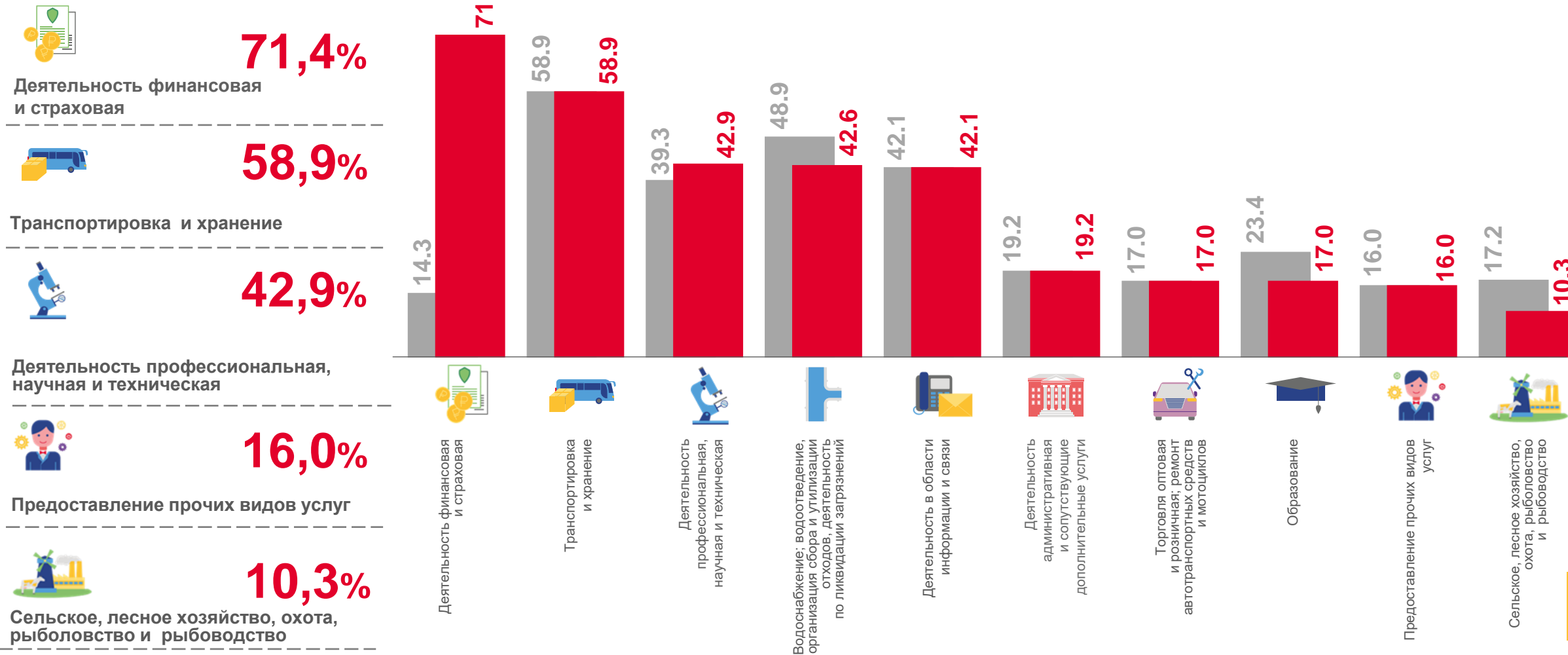
■ Январь – февраль 2023 г.



ДОЛЯ УБЫТОЧНЫХ ОРГАНИЗАЦИЙ

январь – февраль 2023 г., %

28,0 % в целом по Нижегородской области



■ Январь – февраль 2022 г.

■ Январь – февраль 2023 г.



ПРОСРОЧЕННАЯ КРЕДИТОРСКАЯ И ДЕБИТОРСКАЯ ЗАДОЛЖЕННОСТЬ

январь – февраль 2023 г., в % к общей кредиторской/дебиторской задолженности



Кредиторская задолженность



Дебиторская задолженность

